

# ПРОСРОЧЕННАЯ ЗАДОЛЖЕННОСТЬ ПО ЗАРАБОТНОЙ ПЛАТЕ

на 1 августа 2023 года

Просроченная задолженность  
по заработной плате

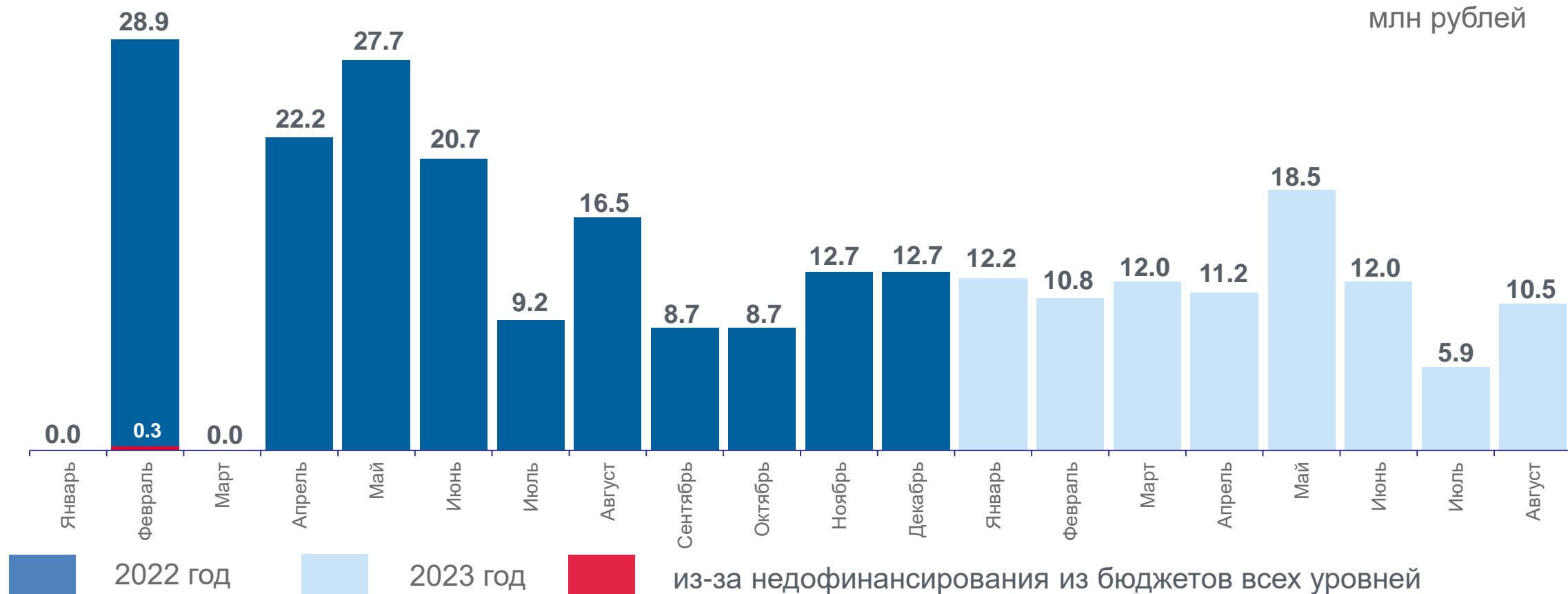
**10 470** тыс. рублей

**+77,2%** к 1 июля 2023 года

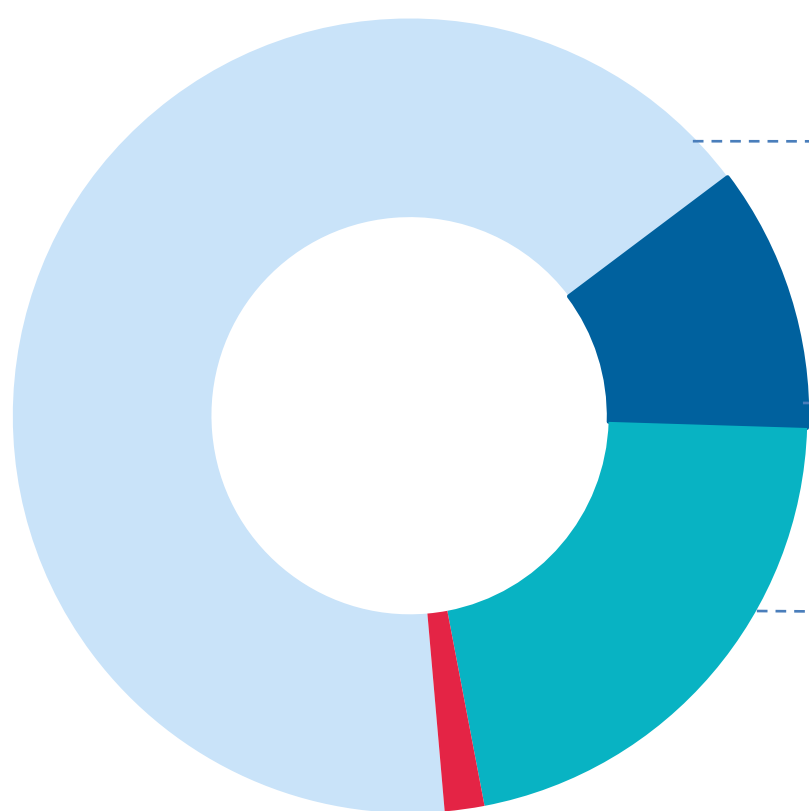


## Динамика просроченной задолженности по заработной плате

млн рублей

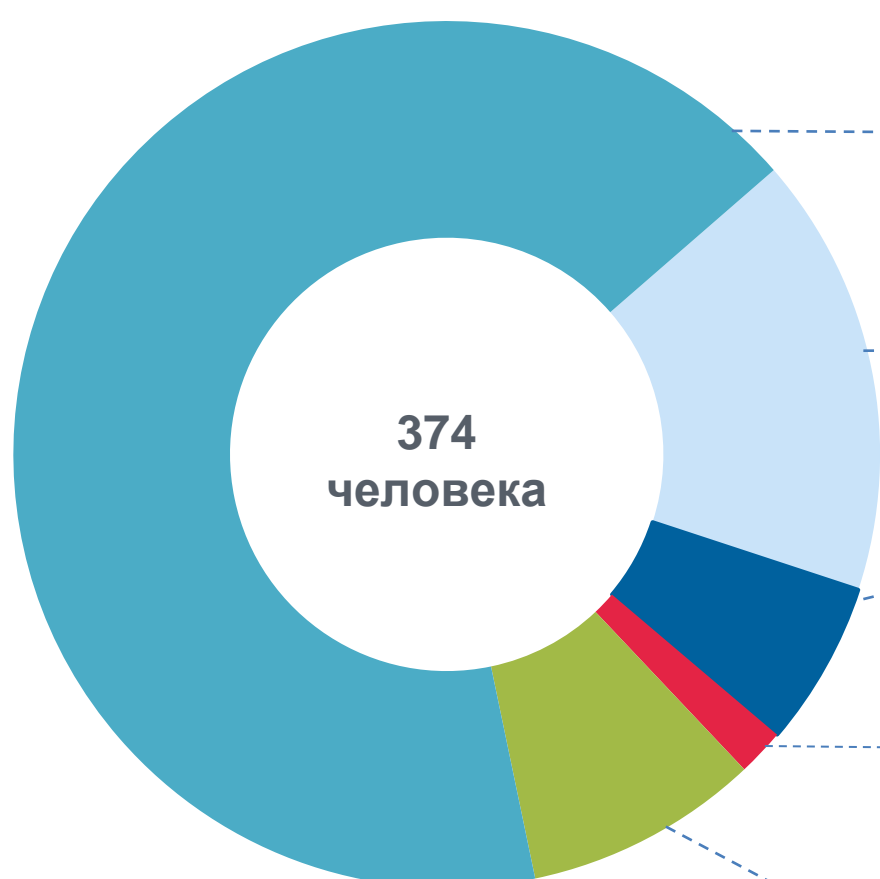


## Структура просроченной задолженности по заработной плате по видам экономической деятельности



61,5%	Обработывающие производства <b>6 441</b> тыс. рублей
13,7%	Водоснабжение; водоотведение, организация сбора и утилизации отходов <b>1 433</b> тыс. рублей
23,3%	Управление недвижимым имуществом за вознаграждение или на договорной основе <b>2 438</b> тыс. рублей
1,5%	Образование <b>158</b> тыс. рублей

## Распределение численности работников, перед которыми организации имеют просроченную задолженность по заработной плате, по муниципальным районам области



61,0%	Сафоновский район <b>28,3</b> тыс. рублей в среднем на 1 человека
23,8%	Духовщинский район <b>11,5</b> тыс. рублей в среднем на 1 человека
5,6%	Краснинский район <b>64,0</b> тыс. рублей в среднем на 1 человека
1,6%	Починковский район <b>14,7</b> тыс. рублей в среднем на 1 человека
8,0%	Рославльский район <b>52,5</b> тыс. рублей в среднем на 1 человека